



Actualiza Zoom a la última versión

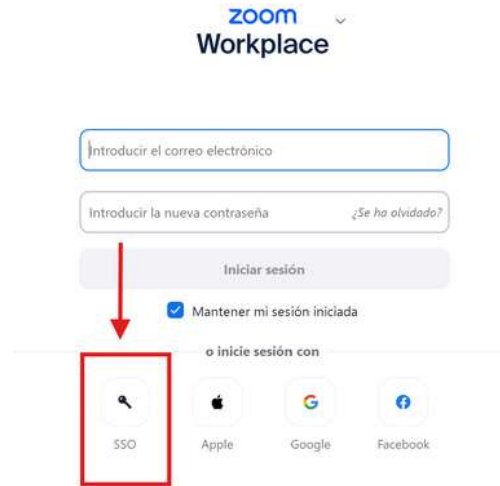


CÓMO ACTUALIZAR ZOOM A LA ÚLTIMA VERSIÓN



Dirígete a la app Zoom

Haz clic en el ícono Zoom de tu computador. Se abrirá una ventana, haz clic en **"ingresar"**



Inicia sesión con SSO

A continuación, selecciona la opción **"Iniciar sesión con SSO"**

Iniciar sesión con SSO



Tu SSO es REUNA

Escribe **"reuna"** en el campo **"el dominio de su empresa"** y haz clic en **"continuar"**

CÓMO ACTUALIZAR ZOOM A LA ÚLTIMA VERSIÓN

Seleccione su proveedor de identidad

Estimado usuario: Si su institución no aparece en la lista, es porque aún no cuenta con acceso federado. Por favor seleccione ID REUNA.

Por favor, seleccione el proveedor de identidad que desea usar para autenticarse

ID REUNA

ID REUNA

INSTITUCIONES CON ACCESO DIRECTO

Universidad de Chile

Pontificia Universidad Católica de Chile

Universidad de La Serena

Universidad de Santiago

Universidad de Talca

Universidad de Valparaíso

Universidad Tecnológica Metropolitana

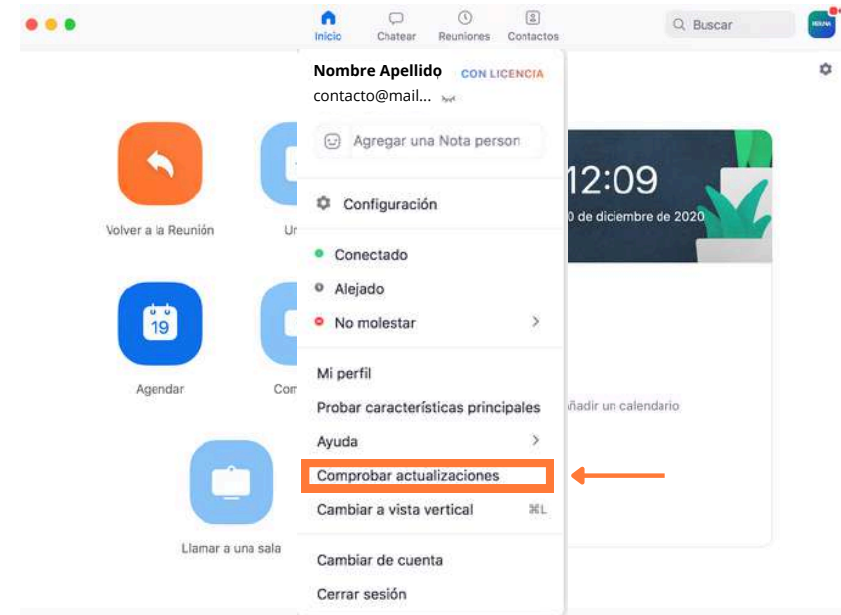
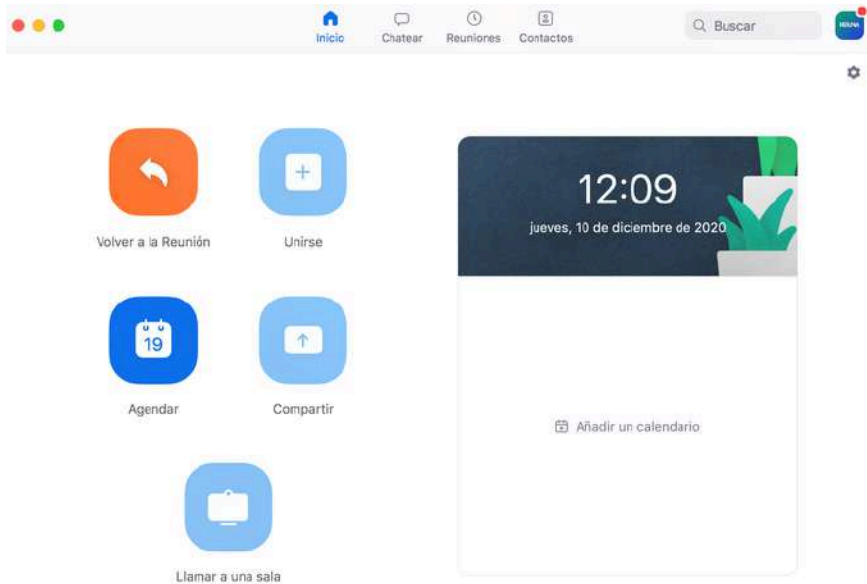
Selecciona tu "Proveedor de Identidad"

Haz clic sobre el nombre de tu institución.

Si tu institución no aparece en la lista, es porque aún no cuenta con acceso federado, por lo tanto, en ese caso debes seleccionar "ID REUNA".

A continuación, deberás ingresar tu usuario y contraseña institucionales.

CÓMO ACTUALIZAR ZOOM A LA ÚLTIMA VERSIÓN



Accede a tu "Perfil de usuario"

Haz clic en el botón superior derecho, donde aparecen las iniciales de tu nombre de usuario.

Selecciona "Comprobar actualizaciones"

El sistema te indicará si tienes alguna actualización pendiente.

CÓMO ACTUALIZAR ZOOM A LA ÚLTIMA VERSIÓN

Actualización disponible

La nueva versión 5.4.6 (59296.1207) está disponible. Su versión actual es 5.4.4 (58903.1122).

Release notes of 5.4.6 (59296.1207)

Changes to existing features

-Change to default behavior of desktop notifications for upcoming meetings

General features

-Partially encrypted meeting warning

-Additional MSI/GPO option

Meeting features

-Enhanced co-host privileges over Breakout Rooms

-Move participants to main session from breakout room

Phone features

-Enhanced notification for unknown emergency address

Resolved issues

-Minor fixes related to macOS Big Sur update

-Minor bug fixes

Ahora no

Actualizar

Actualización disponible

Zoom buscará actualizaciones y te ofrecerá la última versión disponible. Haz clic en "Actualizar".



Instalación completada

Sigue los pasos del instalador y actualiza la aplicación. Ten en cuenta que la aplicación se cerrará mientras actualiza.

CÓMO ACTUALIZAR ZOOM A LA ÚLTIMA VERSIÓN



Zoom se reiniciará

Zoom volverá a iniciarse, una vez que la aplicación esté actualizada. Puedes revisar nuevas actualizaciones repitiendo el procedimiento.

Recuerda verificar constantemente que tu aplicación se encuentre actualizada. Esto te dará mayor seguridad y un mejor funcionamiento de Zoom.

Datos de contacto

En caso de requerir asistencia, puedes contactarnos en:

- servicios@reuna.cl
- Tel. +562 2 337 0382 en
- Horario: lunes a jueves de 8:30 a 18:00 hrs. Viernes de 8:30 a 13:00 hrs.
- Whatsapp +56995384515

Sitios de interés

Para mayor información, puedes recurrir a:

- <https://plaza.reuna.cl/instructivos/>
- <https://plaza.reuna.cl/videoconferencia/#preguntas-frecuentes>
- <https://plaza.reuna.cl/webinar/#preguntas-frecuentes>
- <https://support.zoom.us/hc/es>
- <https://www.reuna.cl/>

ROUNA
Ciencia y Educación en Red