

¿Cuál es la diferencia entre un webinar y un Large Meeting?



DIFERENCIAS ENTRE WEBINAR Y LARGE MEETING

Zoom PLAZA ofrece dos modalidades principales para eventos virtuales: **Webinar o Seminario Web y Large Meeting**.

Cada una de estas opciones tiene características diferentes que afectan la interactividad y el control de los asistentes.

Es fundamental conocer sus diferencias para elegir la mejor opción según el tipo de evento que se desea organizar. En esta guía, exploraremos las características y usos más adecuados para cada modalidad.



DIFERENCIAS ENTRE WEBINAR Y LARGE MEETING

Webinar (Seminario Web)

Un Webinar es un formato diseñado para eventos de tipo conferencia o presentación, donde la audiencia tiene un rol más pasivo.

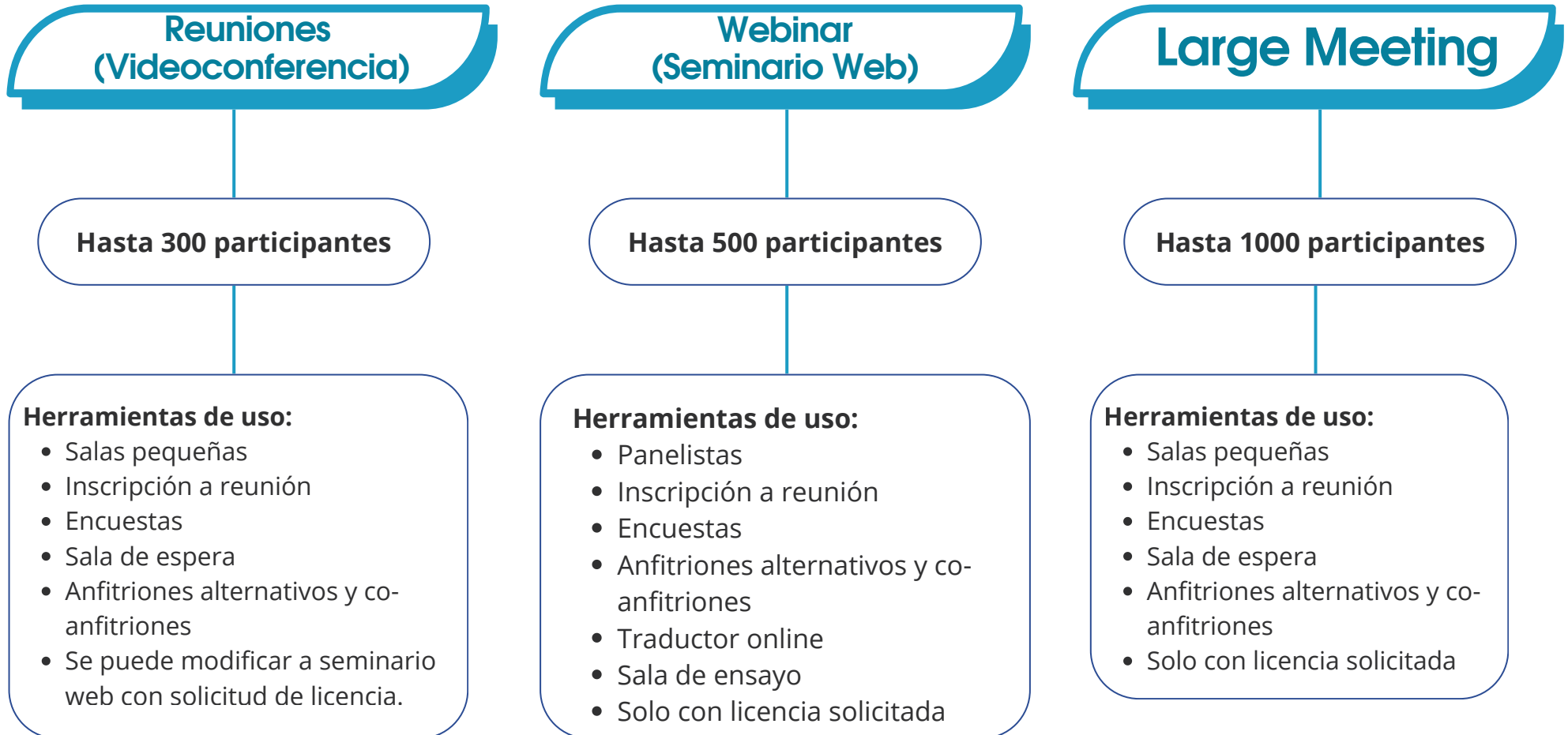
- Los anfitriones y panelistas tienen control total sobre la sesión y pueden compartir pantalla, audio y video.
- Los asistentes no pueden activar su cámara ni micrófono, pero pueden interactuar a través del chat, preguntas y respuestas (Q&A) y encuestas.
- Se recomienda para seminarios, capacitaciones, presentaciones magistrales y eventos donde se requiera control estricto de la participación.

Large Meeting

Un Large Meeting es una ampliación de las reuniones tradicionales de Zoom, permitiendo un mayor número de participantes (hasta 1000)

- Todos los participantes pueden activar su cámara y micrófono (según configuración del anfitrión), fomentando una interacción más abierta.
- Se pueden usar herramientas como salas de grupos pequeños (Breakout Rooms) para debates y actividades colaborativas.
- Es ideal para reuniones interactivas, sesiones de trabajo en equipo y eventos de networking.

DIFERENCIAS ENTRE WEBINAR Y LARGE MEETING



DIFERENCIAS ENTRE WEBINAR Y LARGE MEETING

¿Cuándo elegir un Webinar o Seminario Web?

- Cuando se requiere control total sobre la audiencia para evitar interrupciones.
- Para eventos donde solo unos pocos presentadores tienen acceso a micrófono y cámara.
- Si el objetivo es transmitir información sin interacción activa del público.
- Para grandes conferencias, seminarios, capacitaciones o lanzamientos de productos.
- Cuando se necesita moderar preguntas a través de la herramienta de Q&A.

DIFERENCIAS ENTRE WEBINAR Y LARGE MEETING

¿Cuándo elegir un Large Meeting?

- Cuando se busca una comunicación fluida y abierta entre los participantes.
- Si los asistentes deben tener la opción de hablar, activar su cámara o compartir pantalla.
- Para reuniones de trabajo colaborativas, mesas de discusión o sesiones de networking.
- Si se requiere dividir a los asistentes en grupos pequeños con las Breakout Rooms.
- Cuando se desea una experiencia más parecida a una reunión presencial con participación activa.

DIFERENCIAS ENTRE WEBINAR Y LARGE MEETING


Recomendaciones generales.


- Definir claramente el tipo de evento antes de elegir la modalidad.
- Configurar permisos antes del evento para evitar problemas técnicos.
- Usar encuestas y chat en Webinars para fomentar la participación.
- Establecer reglas claras en Large Meetings y Webinars, indicárselas al inicio de sus eventos a su audiencia para evitar interrupciones.

Datos de contacto

En caso de requerir asistencia, puedes contactarnos en:

 servicios@reuna.cl

 Tel. +562 2 337 0382 horario de
lunes a jueves, de 8:30 a 18:00 hrs.
Viernes de 8:30 a 13:00 hrs.

 Whatsapp +56995384515

Sitios de interés

Para mayor información, puedes recurrir a:

- <https://plaza.reuna.cl/instructivos/>
- <https://plaza.reuna.cl/videoconferencia/#preguntas-frecuentes>
- <https://plaza.reuna.cl/webinar/#preguntas-frecuentes>
- <https://support.zoom.us/hc/es>
- <https://www.reuna.cl/>

ROUNA
Ciencia y Educación en Red

